



Introducción

En este cuadernillo vamos a trabajar sobre las diferentes maneras de expresar el tiempo en italiano. Se incluirán los regímenes preposicionales que se deben utilizar dependiendo de si hablamos de la hora, los días, los meses o las estaciones, así como también los artículos adecuados.

L'ora | La hora

En italiano, la hora **siempre** se utiliza al **plural**, acompañada del artículo determinativo "**le**". Existen dos sistemas para indicar el horario:

Sistema delle 24 ore | Sistema de 24 horas

En este sistema se usan los números del 1 al 24 para indicar las horas, acompañados por los números del 1 al 60 para indicar los minutos.

Por ejemplo:

09:50 h Sono le 9 e 50. | *Son las 9 y 50.*

16:25 h Sono le 16 e 25. | *Son las 16 y 25.*

23:14 h Sono le 23 e 14. | *Son las 23 y 14.*

Sistema delle 12 ore | Sistema de 12 horas

En este sistema se utilizan los números del 1 al 12 para indicar las horas, acompañados por los números del 1 al 60 para indicar los minutos, y después, en caso de que haga falta especificar, se agrega "**di mattina**" | *de la mañana*, "**di pomeriggio**" | *de la tarde*, "**di sera**" | *de la tarde/noche* o "**di notte**" | *de la noche*.

Por ejemplo:

17:20 h Sono le 5 e 20 di pomeriggio. | *Son las 5 y 20 de la tarde.*

20:00 h Sono le 8 di sera. | *Son las 8 de la tarde.*

00:00 h Sono le 12 di notte. | *Son las 12 de la noche.*

Veamos a continuación las expresiones más comunes al momento de preguntar qué hora es:

• Preguntas formales que podemos hacer para saber la hora:

Scusi, sa dirmi che ore sono? | *Disculpe, ¿podría decirme qué hora es?*

Scusi, sa dirmi l'ora? | *Disculpe, ¿podría decirme la hora?*

Può dirmi che ore sono, per favore? | *¿Podría decirme qué hora es, por favor?*

Scusi, che ora è? | *Disculpe, ¿qué hora es?*



- Preguntas informales que podemos hacer para saber la hora:

Che ora è? | *¿Qué hora es?*

Che ore sono? | *¿Qué hora es?*

Che ore sono, per favore? | *¿Qué hora es, por favor?*

Sai che ore sono? | *¿Sabes qué hora es ?*



- Para responder podemos utilizar la fórmula "Sono le..."

Por ejemplo:

04:00 h Sono le 4. | *Son las 4.*

08:00 h Sono le 8. | *Son las 8.*



Importante

Existen tres horarios en particular en los cuales la hora se expresa al **singular**: a **la una, al mediodía y a la medianoche**. En estos casos, no utilizamos el verbo essere "sono" ya que no concuerda en número, sino que lo utilizamos al singular "è".

Por ejemplo:

01:00 h È l'una. | *Es la una.*

12:00 h È mezzogiorno. | *Es el mediodía.*

24:00 h È mezzanotte. | *Es la medianoche.*

Peculiaridades

A continuación veremos qué sucede cuando tenemos que expresar un horario el cual no está **en punto**.

E un quarto | Y cuarto

En el caso de que haya pasado **un cuarto** de hora, podemos decir lo siguiente:

Sono le 10 **e 15**. | *Son las 10 y 15.*

Sono le 21 **e 15** di sera. | *Son las 9 y 15 de la noche.*



Pero también podemos optar por:

Sono le 9 **e un quarto** di sera. | *Son las 9 y cuarto de la noche.*

Sono le undici **e un quarto**. | *Son las once y cuarto.*

E mezza | Y media

En el caso de que haya pasado **media** hora, podemos decir lo siguiente:

Sono le 16 **e 30**. | *Son las 16 y 30.*

Sono le 4 **e 30** di pomeriggio. | *Son las 4 y 30 de la tarde.*

Pero también podemos optar por:

Sono le 4 **e mezza** di pomeriggio. | *Son las 4 y media de la tarde.*

Sono le due **e mezza** della mattina. | *Son las dos y media de la mañana.*

Meno | Menos

En cambio, a partir de que hayan pasado **40 minutos** de hora, podemos expresarla de la siguiente manera:

Número de la hora siguiente + "meno" + número de los minutos que faltan para la hora siguiente

Por ejemplo:

06:40 h Sono le 7 meno 20. | *Son las 7 menos 20.*

11:45 h Sono le 12 meno un quarto. | *Son las 12 menos cuarto.*

07:55 h Sono le 8 meno 5. | *Son las 8 menos 5.*



Atención

Las estructuras de **"e un quarto"**, **"e mezza"** y **"meno"** se utilizan en general solo con el sistema de 12 horas.



Esercizi! | ¡Ejercicios!

1. ¿Qué hora es? Elige la opción correcta.

a) 12:45 h

- I. sono le dodici meno un quarto
- II. è le dodici e quarantacinque
- III. sono le dodici e quarantacinque

b) 16:15 h

- I. sono le cinque e un quarto
- II. sono le quattro e un quarto
- III. sono le sei e un quarto

c) 1:30 h

- I. sono l'una e trenta
- II. sono le una e trenta
- III. è l'una e trenta

d) 9:50 h

- I. sono le nove meno dieci
- II. sono le nove e quindici
- III. dono le dieci meno dieci

e) 12:20 h

- I. è mezzogiorno e venti
- II. è mezzanotte meno venti
- III. sono le mezzanotte e venti

f) 23:30 h

- I. è mezzanotte meno trenta
- II. sono le dieci e trenta
- III. sono le undici e trenta

g) 17:15 h

- I. è le cinque e cinque
- II. sono le cinque e quindici
- III. sono le sette e quindici

h) 12:45 h

- I. sono mezzanotte e quindici
- II. sono mezzogiorno e quarantacinque
- III. è l'una meno un quarto

2. Une las siguientes columnas.


- a) sono le
- b) è
- c) sono
- d) è l'una e
- e) sono le sei

- I. le tre e cinquanta
- II. e mezza
- III. un quarto
- IV. mezzanotte
- V. otto e quaranta



3. Completa las siguientes oraciones con las horas correctas en cada caso.


quindici - dieci - sette - dieci - dodici




a) Sono le
meno tre minuti.



b) Sono le



c) Sono le
e dodici minuti.



d) Sono le
.e cinque.



e) Sono le
e dieci

4. Corrige los errores de las siguientes frases.

- a) Sono l'una e quindici minuti.
- b) Sono le ventidue e mezza.
- c) Sempre vado a dormire quando sono mezzanotte.
- d) Non so cosa fare! Mio figlio gioca con il computer fino il mezzogiorno.
- e) Scusi, sai che ore sono?

5. Escribe en letras las siguientes horas.


Por ejemplo:

17:55 h: Sono le diciassette e cinquantacinque/Sono le sei meno cinque di sera

a) 21:30

b) 10:35

c) 22:45





- d) 17:15
- e) 8:22
- f) 18:50

I giorni della settimana | Los días de la semana

Los días de la semana en italiano se escriben de la siguiente forma:

- Lunedì | *Lunes*
 Martedì | *Martes*
 Mercoledì | *Miércoles*
 Giovedì | *Jueves*
 Venerdì | *Viernes*
 Sabato | *Sábado*
 Domenica | *Domingo*



Repasemos algunas reglas importantes.

Regla 1

Los primeros cinco días de la semana (**lunedì, martedì, etc.**) llevan **tilde** en la **última vocal**.

Por ejemplo:

Il lunedì non mi piace andare a lavorare. | *El lunes no me gusta ir a trabajar.*

Regla 2

En italiano los días de la semana se escriben **siempre** con **minúscula**.

Por ejemplo:

La **domenica** vado a visitare a mia nonna. | *El domingo voy a visitar a mi abuela.*

Regla 3

Los días de la semana son **todos sustantivos masculinos, excepto** el "domingo".

Por ejemplo:

I martedì non posso restare a casa ma **la** domenica sì. | *Los martes no puedo quedarme en casa pero el domingo sí.*

Artículos y preposiciones en los días de la semana

En español, los días de la semana suelen llevar casi de manera facultativa un **artículo determinativo** (**el** martes, **los** jueves, **el** domingo) y en casos particulares una **preposición** (**de** lunes **a** jueves, **desde** el sábado **hasta** el martes); sin embargo, en italiano, el uso de artículos o preposiciones depende del **contexto conversacional**. Veamos los siguientes casos:

- **No** se utiliza ni artículo ni preposición cuando nos referimos a un día de la semana **en concreto**.



Por ejemplo:

Venerdì sono andata al bar con Alessandro e **sabato** mattina mi ho trovato con Miriam. | *El **viernes** he ido al bar con Alessandro y el **sábado** por la mañana me he encontrado con Miriam.*

Domenica andiamo alla spiaggia. | *El **domingo** vamos a la playa. (Iremos a la playa este domingo en particular)*

• Sin embargo, **si** se utiliza el artículo cuando hablamos de un día de la semana **muy concreto** y lo especificamos con complementos, adjetivos o adverbios.

Por ejemplo:

Il prossimo lunedì ho un colloquio di lavoro. | *El **próximo** lunes tengo una entrevista de trabajo.*

Il primo sabato di aprile è il mio compleanno. | *El **primer** sábado de abril es mi cumpleaños.*

• Se utiliza el artículo y la preposición "di" cuando hacemos referencia a algo que sucede el mismo día de todas las semanas.

Por ejemplo:

Il venerdì devo andare a scuola, ma **di sabato** posso giocare al calcio. | *Los viernes debo ir a la escuela, pero **los sábados** (todos los sábados de la semana) puedo jugar al fútbol.*

Purtroppo, la settimana comincia **di lunedì**. | *Lamentablemente, la semana comienza **los lunes** (todos los lunes de la semana).*

Esercizi! | ¡Ejercicios!

6. Elige la opción correcta según corresponda.

- Di/Ø** lunedì sempre vado in piscina perché ho il giorno libero.
- Il/Ø** martedì ho trovato dieci euro sulla strada!
- Di/Ø** mercoledì mi sono sposato con Dante e anche abbiamo fatto una festa.
- Il/Ø** giovedì mi piace fare le passeggiate con il cane.
- Di/Ø** venerdì esco presto del lavoro.
- La settimana finisce **la/Ø** domenica.

7. Completa las siguientes oraciones de forma correcta.

- Tutti i giorni della settimana sono sostantivi maschili meno la
- Tutti i giorni della settimana hanno l'accento sull'ultima vocale meno il e la



c) Quando vogliamo indicare che l'azione si fa tutte le settimane lo stesso giorno, si usa prima del giorno " " o " ".

8. Encuentra y corrige los errores de las siguientes frases. Atención, una oración no tiene ningún error.

- a) Il domenica si può riposare per poter arrivare attivi al lunedì.
- b) Io alla tua età dormivo solo giovedì pomeriggio e neanche tutti giovedì.
- c) La Champions League si gioca martedì e mercoledì.
- d) Sabato andiamo a fare una gita in montagna.
- e) In Spagna il giorno festivo per eccellenza è domenica.



I mesi dell'anno | Meses del año

Los meses del año en italiano son los siguientes:

- Gennaio | *Enero*
- Febbraio | *Febrero*
- Marzo | *Marzo*
- Aprile | *Abril*
- Maggio | *Mayo*
- Giugno | *Junio*
- Luglio | *Julio*
- Agosto | *Agosto*
- Settembre | *Septiembre*
- Ottobre | *Octubre*
- Novembre | *Noviembre*
- Dicembre | *Diciembre*

Los meses del año, al igual que los días de la semana, siempre se escriben en minúscula.

Por ejemplo:

Quest'anno farò un viaggio a **dicembre** | *Este año haré un viaje en **diciembre**.*

Sin embargo, a diferencia de los días, los meses **no** llevan nunca **artículos**. Sí pueden llevar las preposiciones "a" o "in" en los siguientes casos:

- Se utiliza la preposición "a" cuando hacemos referencia al futuro o al pasado.

Por ejemplo:

Arrivederci ragazzi! Ci vediamo **a luglio**! | *¡Adiós, chicos! ¡Nos vemos en julio!* (Se hace referencia a un tiempo futuro)

A dicembre nevicava come mai prima. | *En diciembre nevaba como nunca antes.* (Se hace referencia a un tiempo pasado)



• Se utiliza la preposición "in" cuando hacemos referencia a una fecha en un mes en particular o cuando nos referimos a un evento preciso.

Por ejemplo:

L'equinozio di primavera è **in settembre**. | *El equinoccio de primavera es en septiembre.* (Se hace referencia a una fecha en particular en ese mes)

Mio fratello è nato **in ottobre**. | *Mi hermano nació en octubre.* (Se hace referencia a un evento preciso)



Tip

También utilizaremos la preposición "a" para referirnos a la hora y a los días festivos.

Por ejemplo:

A Natale mi sveglio sempre **alle 9** della mattina. | *En Navidad siempre me despierto a las 9 de la mañana.*

A Capodanno si mangia sempre un sacco! | *En Año Nuevo siempre se come mucho!*

Esercizi! | ¡Ejercicios!

9. Completar con el mes anterior y el siguiente en cada caso.

- a) marzo
- b) ottobre
- c) giugno
- d) gennaio
- e) maggio
- f) novembre
- g) agosto

10. Elige la opción correcta en cada caso indicando el mes que corresponde.

a) Il mese che viene dopo maggio è

- 1. aprile
- 2. giugno
- 3. marzo

b) L'ottavo mese dell'anno è

- 1. agosto
- 2. luglio
- 3. novembre

c) Il mese che viene prima novembre è

- 1. gennaio
- 2. dicembre
- 3. ottobre

d) Il terzo mese dell'anno è

- 1. febbraio
- 2. aprile
- 3. marzo



e) Il mese che viene dopo agosto è

1. settembre
2. luglio
3. ottobre

f) Il primo mese dell'anno è

1. febbraio
2. gennaio
3. marzo

g) Il mese che viene prima maggio è

1. marzo
2. giugno
3. aprile

h) Il settimo mese dell'anno è

1. settembre
2. luglio
3. novembre

11. Descubre y escribe debajo de qué mes se trata.

- a) REBCIEMDI
- b) NNIGEOA
- c) NGUIGO
- d) MEVONRBE
- e) ZROAM
- f) GIOLUL
- g) TEMRBETES.....
- h) BRAOIFBE

Le date | Las fechas

Las fechas en italiano presentan una disposición diferente a las fechas en español. Veamos las siguientes reglas para formar una fecha:

• Regla #1

El orden para indicar una fecha en la lengua italiana es igual al orden que utilizamos en español, con la particularidad que en italiano **no es facultativa** la preposición que antecede tanto al mes como al año.

Fórmula de una fecha en italiano: **día + mes + año.**

Fórmula de una fecha en español: **día + preposición + mes + preposición + año.**



La Prima Guerra Mondiale ha cominciato il 28 luglio 1914. | *La Primera Guerra Mundial comenzó el 28 de julio de 1914.*



Il mio segno zodiacale è Sagittario perché sono nata il 23 di novembre di 1996. | *Mi signo del zodiaco es Sagitario porque nací el 23 de noviembre de 1996.*

• **Regla #2**

En la escritura también se puede utilizar la abreviación de fechas de la siguiente manera:

En la lengua italiana, es obligatorio abreviar fechas **con puntos (.)** en **documentos formales** (cartas a entidades, documentos jurídicos, escritos universitarios, entre otros). A su vez, se utilizan **las barras (/)** para abreviar fechas en **documentos informales** (cartas a conocidos, libros, ensayos, entre otros).

En la lengua española ésta distinción no se presenta de manera marcada, por lo que se opta en casi todos los ámbitos por la abreviación **con barras (/)**.

Entonces, podemos realizar las siguientes fórmulas:

Abreviación formal en italiano: **26.12.1994**

Abreviación informal en italiano: **26/12/1994**

Abreviación formal e informal en español: **26/12/1994**

Por ejemplo:

Nella città di Milano, addì **25.04.2019** innanzi al Pubblico Ufficiale sono comparsi... | *En la ciudad de Milán, en fecha **25/04/2019**, ante el funcionario público han comparecido...*

La Prima Guerra Mondiale ha cominciato il **28/07/1914**. | *La Primera Guerra Mundial comenzó el **28/07/1914**.*

Esercizi! | ¡Ejercicios!

12. Reescribe la fecha del dato histórico en el orden correspondiente.

a) 1789 - maggio - 5 - Rivoluzione Francese - scoppiò

.....

b) Crollo della borsa di Wall Street - ottobre - 29 - avvenne - 1929

.....

c) Scoppiò - Seconda Guerra Mondiale - 1 - 1939 - settembre

.....

d) giugno - 2 - nascita della Repubblica Italiana - avvenne - 1946

.....



e) Il muro di Berlino - agosto - 1989 - fu buttato giù - 23

.....

f) Avvenne - settembre - 2001 - crollo delle torri gemelle - 11

.....

g) Entra in circolazione l'euro - 2002 - gennaio - 1

.....

h) 2008 - viene eletto - 4 - Barack Obama - novembre

.....

Le quattro stagioni | *Las cuatro estaciones*

En Italia el comienzo de una nueva estación está relacionado al calendario astronómico, por lo que el **otoño** comienza el 23 de septiembre, el **invierno** el 22 de diciembre, la **primavera** el 21 de marzo y el **verano** el 22 de junio. Veamos cómo se denominan en italiano:

Primavera | *Primavera*

Estate | *Verano*

Autunno | *Otoño*

Inverno | *Invierno*

Con las estaciones del año se utiliza siempre la preposición **in**.

Por ejemplo:

In estate mia madre vuole fare le vacanze nella spiaggia. | *En verano* mi madre quiere vacacionar en la playa.

In primavera fioriscono i fiori e gli alberi. | *En primavera* florecen las flores y los árboles.



Atención

Las estaciones "**primavera**" y "**estate**" tienen un género **femenino**, por lo que llevan el artículo determinativo "**la**".

Por ejemplo:

La mia stagione preferita è **la primavera**. | *Mi estación preferida es **la primavera***.

L'estate è la stagione perfetta per andare in vacanza. | *El verano* es la estación perfecta para irse de *vacaciones*. (Como la palabra "**estate**" comienza con vocal, el artículo determinativo "**la**" se transforma en "**l'**").

**Atención**

Las estaciones “**inverno**” y “**autunno**” tienen un género **masculino**, por lo que llevan el artículo determinativo “**l**” ya que ambas comienzan con vocal.

Por ejemplo:

Non sopporto **l’inverno** perché le giornate sono molto brevi. | *No tolero **el invierno** porque los días son muy breves.*

L’autunno tinge di giallo le foglie degli alberi. | *El otoño tiñe de amarillo las hojas de los árboles.*

De las cuatro estaciones, derivan los siguientes adjetivos:

Primavera: **Primaverile** | **Primaverale**

Por ejemplo:

Le allergie **primaverili** sono molto comuni nei bambini. | *Las alergias **primaverales** son muy comunes en los niños.*

Estate: **Estivo** | **Veraniego/Estival**

Por ejemplo:

Indosso un vestito **estivo** bellissimo alla spiaggia. | *Llevo un vestido **veraniego** hermoso a la playa.*

Autunno: Autunnale | **Otoñal**

Por ejemplo:

Con l’inizio del freddo **autunnale**, siamo spesso esposti al raffreddore. | *Con el inicio del frío **otoñal**, a menudo estamos expuestos a los resfriados.*

Inverno: **Invernale** | **Invernal**

Por ejemplo:

Gli insegnanti non dovrebbero fare i compiti durante il riposo **invernale**. | *Los estudiantes no deberían dar tareas durante el descanso **invernal**.*



Esercizi! | ¡Ejercicios!

13. Completa las oraciones con la estación del año correspondiente.

- a) In sempre fa freddo e non si può uscire senza giacca.
- b) Le giornate sono più luminose e calde in
- c) In le foglie cadono dagli alberi.
- d) Tutto diventa verde e i fiori sbocciano in

14. Completar cada estación con las palabras que se asocien a ella.


spiaggia - nuvoloso - foglie secche - giorni brevi - verde - alberi senza foglie - sbocciare - piantare i semi
- caldo - giornate più lunghe - freddo - alte temperature - neve - fiori - tutto diventa dorato

- a) Primavera
- b) Estate
- c) Autunno
- d) Inverno

Casi straordinari | Casos especiales

A continuación, se presentan algunos casos particulares entre artículos y preposiciones, y algunas palabras relacionadas al tiempo. Veamos el siguiente cuadro:

Utilizamos...	
La preposición "a" articulada	<p>Con las palabras alba <i>amanecer</i>, mattino <i>mañana</i> y tramonto <i>atardecer</i> cuando se encuentran al singular.</p> <p>Por ejemplo:</p> <p>All'alba fa sempre più freddo che al tramonto. Al amanecer siempre hace más frío que al atardecer.</p> <p>Al tramonto si celebrerà il matrimonio Al atardecer se celebrará el matrimonio.</p> <p>Al mattino il dolore era talmente forte da farmi svenire A la mañana el dolor era tan fuerte que hizo que me desmayara.</p> <p>Mamma, torneremo all'alba, non ti preoccupare. Mamá, volveremos al alba, no te preocupes.</p>





<p>di/artículo determinativo</p>	<p>Con las palabras mattina <i>mañana</i>, pomeriggio <i>tarde, sera</i> <i>noche, notte</i> <i>noche</i>.</p> <p>Por ejemplo: Preferisco fare sport di mattina piuttosto che la sera perché ho più energie. <i>Prefiero hacer deporte por la mañana antes que de noche porque tengo más energía.</i></p> <p>Ho passato il pomeriggio studiando per l'esame. <i>He pasado la tarde estudiando para el examen.</i></p> <p>Perché fatte esercizio di notte? E molto pericoloso. <i>¿Por qué hacen ejercicio de noche? Es muy peligroso.</i></p>
<p>nel/nei/negli</p>	<p>Con las palabras secolo <i>siglo</i> y anno <i>año</i> al singular se utiliza "nel".</p> <p>Por ejemplo: La Segunda Guerra Mondiale è scoppiata nel XX secolo, più precisamente nel 1939. <i>La Segunda Guerra Mundial estalló en el siglo XX, más exactamente en 1939.</i></p> <p>con la palabra secoli <i>siglos</i> al plural se utiliza "nei" y con la palabra anni <i>años</i> al plural se utiliza "negli".</p> <p>Por ejemplo: Nei secoli successivi si diffuse la lingua italiana al posto della lingua latina. <i>En los siglos sucesivos se difunde la lingua italiana en reemplazo de la lengua latina.</i> Negli anni '70 la moda era molto diversa. <i>En los años '70 la moda era muy distinta.</i></p>
<p>nel</p>	<p>Con la parola "weekend" <i>fin de semana</i>.</p> <p>Por ejemplo: Vado sempre al cinema nel weekend. <i>Voy siempre al cine los fines de semana.</i></p>
<p>Artículo determinativo</p>	<p>En expresiones que remiten al pasado o al futuro: l'anno scorso <i>el año pasado, la settimana dopo</i> <i>la semana siguiente</i>, etc.</p> <p>Por ejemplo: L'anno prossimo comprerò una macchina nuova. <i>El próximo año compraré un auto nuevo.</i></p>

Esercizi! | ¡Ejercicios!

15. Encuentra los errores de las siguientes frases. Atención, una oración no tiene ningún error.

- Non è sicuro andare in giro per la città da solo per la notte!
- Sul secolo scorso in Italia c'è stato un regnante per pochi giorni.
- Il sole nel tramonto era rosso fuoco: uno spettacolo!
- Andremo a Villa Adriana al weekend a fare una passeggiata.
- Nel anno scorso, tornando da Viena, ho sofferto parecchio il jet lag.
- Durante la vacanza mi piaceva alzarmi all'alba e farmi lunghe passeggiate in montagna.
- Vedrai che sul prossimo mese tornerà in Stati Uniti.



Respuestas

1) a. 3 | b. 2 | c. 3 | d. 3 | e. 1 | f. 3 | g. 2 | h. 3

2) a.5. sono le otto e quaranta | b.4. è mezzanotte | c.1. sono le tre e cinquanta | d.3. è l'una e un quarto | e.2. sono le sei e mezzo

3) a. dodici | b. sette | c. dieci | d. quindici | e. dieci

4) a. sono - è | b. ventidue - dieci | c. sono - è | d. mezzogiorno - mezzanotte | e. Scusi - Scusa / sai - sa

5) a. sono le ventuno e trenta/sono le nove e mezza di sera | b. sono le dieci e trentacinque/sono le undici meno venticinque minuti | c. sono le ventidue e quarantacinque/sono le dieci e tre quarto di sera / sono le undici meno un quarto di sera | d. sono le cinque e quindici/sono le cinque e un quarto del pomeriggio | e. sono le otto e ventidue | f. sono le diciotto e cinquanta/sono le sei e cinquanta del pomeriggio/sono le sette meno dieci del pomeriggio

6) a) D! | b) ø | c) ø | d) II | e) D! | f) Ia

7a) domenica | b) sabato - domenica | c) di - il

8a) Il domenica - La domenica | b) giovedì - il giovedì/tutti giovedì - tutti i giovedì | c) martedì - martedì/mercoledì - mercoledì | d) No tiene errores | e) è domenica - è la domenica

9) a) febbraio - marzo - aprile | b) settembre - ottobre - novembre | c) maggio - giugno - luglio | d) dicembre - gennaio - febbraio | e) aprile - maggio - giugno | f) ottobre - novembre - dicembre | g) luglio - agosto - settembre

10) a) 2 | b) 1 | c) 3 | d) 3 | e) 1 | f) 2 | g) 3 | h) 2

11. a) DICEMBRE | b) GENNAIO | c) GIUGNO | d) NOVEMBRE | e) MARZO | f) LUGLIO | g) SETTEMBRE | h) FEBBRAIO

12. a) La Rivoluzione Francese scoppiò il 5 maggio 1989. | b) Il Crollo della borsa di Wall Street avvenne il 20 ottobre 1929. | c) La Seconda Guerra Mondiale scoppiò il 1 settembre 1939. | d) La nascita della Repubblica Italiana avvenne il 11 giugno 1946. | e) Il muro di Berlino fu buttato giù il 23 agosto 1989. | f) Il crollo delle torri gemelle avvenne il 11 settembre 2001. | g) Il 1 gennaio 2002 entra in circolazione l'euro. | h) Barack Obama viene eletto il 4 novembre 2008.

13. a) inverno | b) estate | c) autunno | d) primavera

14. a) verde - fiori - sbocciare - piantare i semi | b) caldo - giornate più lunghe - spiaggia - alte temperature | c) foglie secche - alberi senza foglie - tutto diventa dorato - piovoso | d) freddo - nuvoloso - neve - giorni brevi

15. a) per la notte - di notte | b) Sul secolo - Nel secolo | c) nel tramonto | d) al tramonto | e) Nel anno scorso - L'anno scorso | f) No tiene error | g) sul prossimo mese - il prossimo mese