

ESPINAL

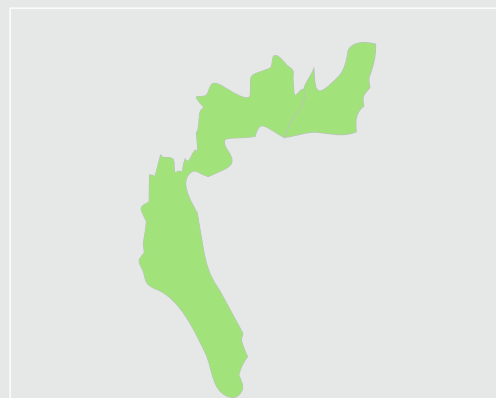
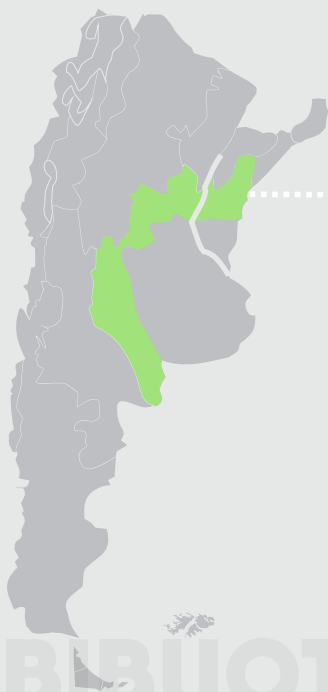
El paisaje predominante es de llanura plana a suavemente ondulada, ocupada por bosques bajos, sabanas y pastizales, hoy convertidos en gran parte a la agricultura.



Constituyen una serie de subunidades de gran atractivo paisajístico, donde se intercalan bosques tupidos casi subtropicales con llanuras con palmares Serranos y sabanas sobre médanos, donde se destaca la típica silueta del caldén.

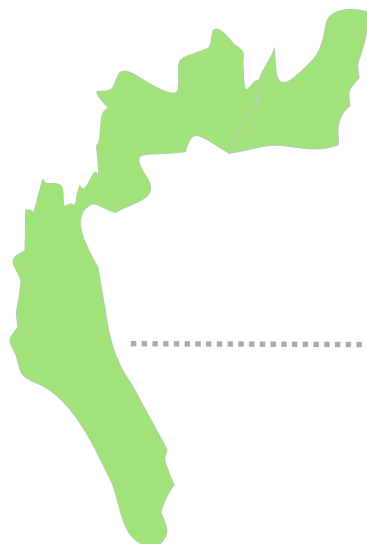
Posee una amplia variabilidad climática desde un clima subtropical húmedo al norte, hasta subhúmedo seco y semiárido en el sur. Las precipitaciones son de 1.400 mm en la región mesopotámica y 350 mm al sur.

ECOREGIÓN DEL ESPINAL



Espinal es una eco-región de la llanura chaco-pampeana, que rodea por el norte, oeste y sur a la eco-región de La Pampa, abarcando el sur de la Provincia de Corrientes, mitad norte de Entre Ríos, una faja central de Santa Fe y Córdoba, centro y sur de San Luis, mitad este de La Pampa y sur de Buenos Aires.

LA CARACTERÍSTICAS DE LOS SUELOS ES VARIABLE:



Hacia el noreste de la eco-región, los suelos, formados sobre sedimentos loésicos son arcillosos e imperfectamente drenados.

Hacia el centro y sur de la región, son mediana a pobremente desarrollados, de texturas gruesas, escasamente provistos de materia orgánica, sin presencia de capas de acumulación de arcilla y, principalmente hacia el sur, con presencia de capas petrocálcicas y zonas medanosas.

CLIMA

El clima es, en razón de la extensión de la región, extremadamente variable, a saber: cálido y húmedo en el norte, templado y seco con marcados déficit hídricos, hacia el oeste y sur. El Espinal se puede dividir en tres subregiones, a saber: Espinal del Ñandubay, el sector mesopotámico, de clima húmedo; el de los Algarrobos, el sector central, subhúmedo, de transición entre la Pampa y el Chaco; finalmente, el del Caldén, sector semiárido, de transición entre la Pampa y el Monte.

FLORA

Las formaciones vegetales características son los bosques bajos de especies leñosas xerófilas, densos o abiertos, de un solo estrato, y las sabanas, alterando con pastizales puros. En general las especies vegetales comunes en el Espinal se encuentran también en otras provincias fitogeográficas del dominio Chaqueño, especialmente la Provincia Chaqueña, de la cual se considera una continuación austral empobrecida. Los taxones endémicos del Espinal son muy escasos.

El caldén es uno de los pocos ejemplos de una especie restringida a esta eco-región. En el noreste de la unidad predomina el bosque de ñandubay, algarrobos, molle y espinilla, con otras especies, entre las que llaman la atención las palmeras yatay y carandilla, que se presentan asociadas al bosque o formando palmares.

En el centro de la eco-región, las especies de prosopis dominantes son el algarrobo blanco y el negro y se encuentran acompañadas por espinilla, chañar y tala. En el oeste y sur, los bosques son cardenales casi puros, a menudo con chañar. Las plantas herbáceas son en su mayoría especies pampeanas, con predominancia de gramíneas propias de pastizales templados y, en parte, chaqueñas.

EL CALDÉN

Especie del género *Prosopis*:
árboles de leguminosas con
espinas, de regiones
subtropicales de Argentina.

Prospera en suelo arenoso y árido
y resiste sequía, desarrollando un
sistema radicular
extremadamente profundo.

Este corpulento árbol de la
familia de las mimosáceas puede
alcanzar los 12 metros de altura,
es de copa amplia y aparasolada,
que fácilmente alcanza los 15
metros de diámetro.

Fue en la Pampa donde en
décadas pasadas existían
extensos caldenales, pero el paso
el ferrocarril inició el proceso de
degradación del bosque original.

Dos reservas pampeanas
protegen hoy porciones de los
antiguos bosques: El Parque
Nacional Lihuel Calel y la Reserva
Provincial Luro.



FAUNA

No resulta sencillo caracterizar la fauna del Espinal. Especies de presencia habitual a lo largo de toda su extensión son carnívoros como el puma, zorro gris pampeano, zorrino, hurones; herbívoros como el ciervo de las pampas (hoy casi extinguido), vizcacha y cuises, todos ellos también comunes en la Pampa. Es destacable la gran dispersión de herbívoros exóticos en la eco-región, como la liebre europea, jabalí y ciervo colorado (en la subregión del caldén). Entre las aves cuentan, además de las comunes en la Pampa, el caserote común, el cardenal amarillo y, en

Es destacable la gran dispersión de herbívoros exóticos en la eco-región, como la liebre europea, jabalí y ciervo colorado (en la subregión del caldén).

