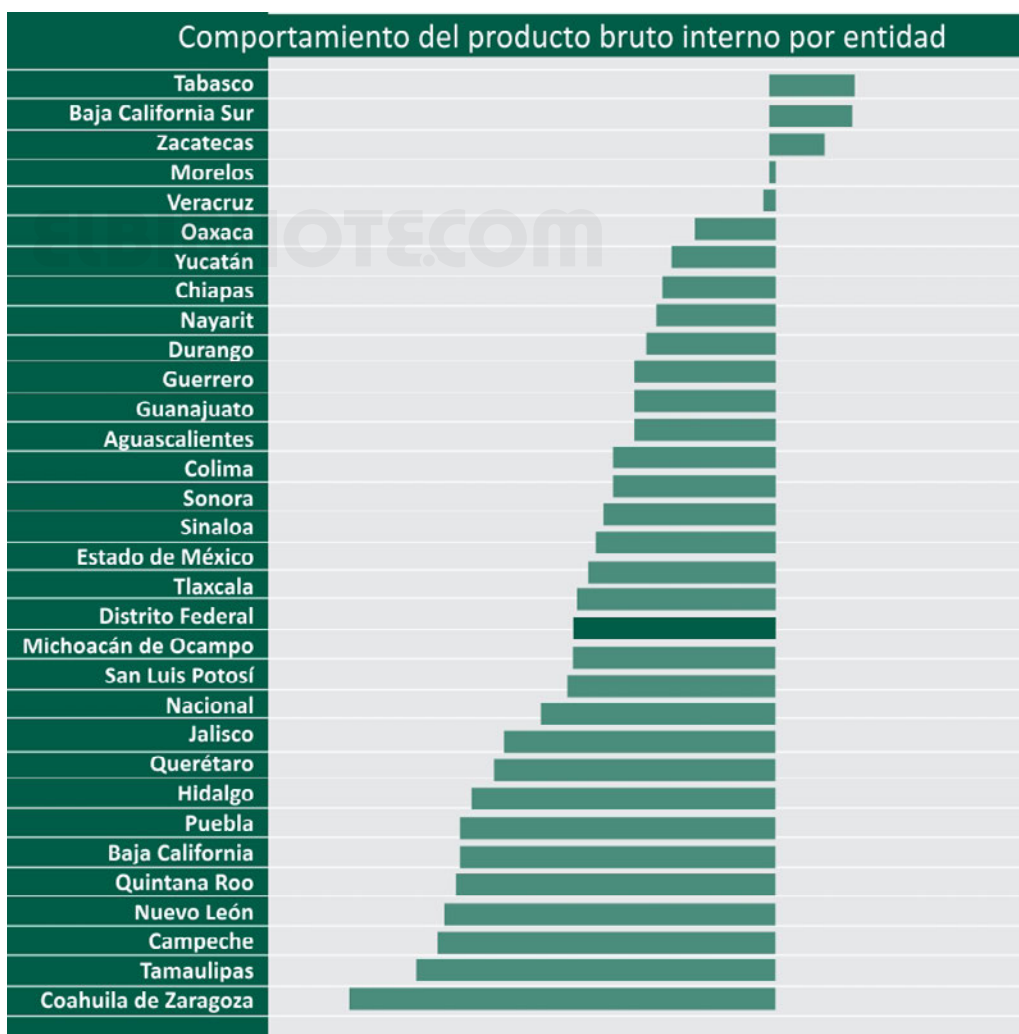




Producción

El producto interno bruto estatal (PIBE) de Michoacán ha presentado en el año 2006 una ostensible alza que alcanzó el 2.23 por ciento del PIBE nacional. El valor se traduce en 37.74 miles de millones de pesos. Gracias a este aumento Michoacán se ha ubicado en la posición número 13ª a nivel nacional.


En el 2005, el PIBE ascendió a 36.32 miles de millones de pesos, por lo que se registró un crecimiento de 3.91 por ciento del 2005 al 2006.



Se pueden distinguir nueve ramos principales en la actividad productiva de México, las mismas cuentas con diferente comportamiento en el crecimiento del PIBE (producto interno bruto estatal).

Sin embargo, durante los años 1996 y 2006, Michoacán experimentó un comportamiento irregular en cuanto al crecimiento del PIBE. Fue así como el año 1997 marcó respecto a su anterior un crecimiento de 10.40 por ciento. Por otro lado, el año con mínimo crecimiento fue 2001 con -1.27 por ciento de cambio. Durante dicho periodo, la tasa de crecimiento del PIBE de Michoacán superó a la tasa de crecimiento nacional en 4 ocasiones, y creció por debajo de la tasa nacional para 6 años.

Por último, el periodo 1998-2000 también mostró cierta variabilidad en su crecimiento. El año 1999 mostró su mayor crecimiento con 6.6 por ciento. Por su lado, el año 2000 solamente creció 1.2 por ciento. En los años 2001 y 2002 el PIBE en Michoacán mostró un comportamiento negativo, es decir, decreció 1.3 por ciento y 0.7 por ciento respectivamente, mientras que en el 2004 se observó una tasa de 4.8 por ciento.



Se pueden distinguir nueve ramos principales en la actividad productiva de México, las mismas cuentas con diferente comportamiento en el crecimiento del PIBE (producto interno bruto estatal).


Una de las actividades económicas con mayor importancia es la de servicios financieros, de seguros, inmobiliarios y de alquiler; que representa un 20.41 por ciento del total estatal. A su vez, representa relevancia mayor a la de esta rama a nivel nacional la cual asciende a 17.82 por ciento.



Una de las actividades económicas con mayor importancia es la de servicios financieros, de seguros, inmobiliarios y de alquiler.

En segundo lugar, se ubica la rama concerniente al comercio, restaurantes y hoteles. En el año 2006, participó con el 17.57 por ciento del total. En tanto que, esta área experimentó una participación del PIBE menor que a nivel nacional, la cual fue de 21.43 por ciento.

El sector de la agricultura, silvicultura y pesca participó con el 16.52 por ciento de la producción. La participación respecto a la que se observó a nivel nacional fue mayor, ya que esta última ascendió a 5.52 por ciento y fue la tercera rama de mayor importancia en esta entidad.





La rama con mayor presencia en el PIB de Michoacán es la de servicios comunales, sociales y personales. Representa el 16.21 por ciento. Además, dicha participación es menor que a nivel país que es de 18.37 por ciento en 2006.

En cuanto a la rama electricidad, gas y agua, la misma ocupa el penúltimo puesto en importancia del PIB de Michoacán.

La rama transporte, almacenaje y comunicaciones, ha mostrado una participación porcentual de 11.92 por ciento en 2006, que es menor que la que esta rama tiene a nivel nacional la cual es de 13.85 por ciento.

El sector de la industria manufacturera en el año 2006 presentó una participación de 11.23 por ciento. La misma es menor a la nacional de 19.51 por ciento en el mismo año. En tanto, el sector Construcción contó con una participación de 4.83 por ciento, fue mayor respecto a la nacional que fue de 4.35 por ciento.



Sus formas, modelos y colorido embellecen las alegres celebraciones decembrinas pues son un adorno infaltable en los árboles navideños que se instalan en millones de hogares de México y el mundo.



En cuanto a la rama electricidad, gas y agua, la misma ocupa el penúltimo puesto en importancia del PIBE de Michoacán. La participación de este sector es del 2.51 por ciento. Es el mayor porcentaje a nivel nacional, representa el 1.79 por ciento.

El sector de Minería, fue el de menor participación dentro de la producción estatal, ya que en el 2006, su producción representó el 0.72 por ciento del total. Dicha rama ha tenido una relevancia menor que a nivel país, que fue de 1.29 por ciento.



El sector de Minería, fue el de menor participación dentro de la producción estatal, ya que en el 2006, su producción representó el 0.72 por ciento del total.

La tasa de crecimiento media anual del PIBE por gran división, es un valor mediante el cual se puede analizar el desempeño de la economía de la entidad. Así, entre los años 1996-2006 podemos destacar cuál fue la actividad que presentó mayor crecimiento. La división que registró el mayor crecimiento en mencionado periodo, fue transporte, almacenaje y comunicaciones, con una tasa de 6.52 por ciento, fue menor que la tasa de esta rama a nivel nacional que fue de 6.92 por ciento.



Seguida de Servicios financieros, de seguros, inmobiliarios y de alquiler, con una tasa de 3.24 por ciento, la cual fue menor que la que se observó en el país en su conjunto, la cual asciende a 4.52 por ciento en el período mencionado.



En cuanto a las nueve ramas de producción, el área comercio, restaurantes y hoteles presentó un alza de 3.15 por ciento.

En cuanto a las nueve ramas de producción, el área comercio, restaurantes y hoteles presentó un alza de 3.15 por ciento. Es una cifra menor al crecimiento registrado para el conjunto de las entidades, el cual ascendió a 4.30 por ciento. Estos datos nos indican el dinamismo del sector en el estado.

Para el sector Electricidad, gas y agua, se registró un crecimiento de 2.78 por ciento, valor menor al nivel nacional, ya que registró una tasa de 3.99 por ciento. Por su parte, la rama de Agricultura, silvicultura y pesca creció a un ritmo de 2.20 por ciento, crecimiento notablemente mayor que a nivel nacional, el cual ascendió a 1.95 por ciento.



Por otro lado, la división de Construcción registró un crecimiento de 1.94 por ciento, menor que a nivel nacional, el cual fue de 3.84 por ciento; por su parte, la división de Servicios comunales, sociales y personales mostró un crecimiento de 1.51 por ciento, fue menor que a nivel nacional, donde el crecimiento ascendió a 1.66 por ciento.

La penúltima rama en cuanto a magnitud del crecimiento fue Industria manufacturera la cual alcanzó un crecimiento de 0.90 por ciento, es decir, su crecimiento fue menor que el nacional para esta rama el cual es de 3.19 por ciento. La rama que mostró el menor crecimiento para el periodo mencionado fue Minería con 0.64 por ciento, dicha magnitud fue menor a la observada para el país en su conjunto en esta rama, que fue del orden de 2.22 por ciento.





Por su parte, para el conjunto de las ramas de la industria en Michoacán el crecimiento en el periodo 1996 – 2006 fue de 2.65 por ciento. Cabe señalar que para el país el crecimiento en el periodo seleccionado fue de 3.58 por ciento y la media que se observó para el conjunto de los estados fue de 3.65 por ciento, con una desviación típica de 1.04. lo cual implica 1.01 puntos porcentuales de diferencia respecto a la media para Michoacán, es decir, la tasa de crecimiento de esta entidad está a 1.0 desviación típica de la media nacional.

Servicios

En cuanto a las empresas que se encargan de ofrecer servicios, las mismas se encuentran aglutinadas en la cabecera municipal. Se puede encontrar una diversidad importante de servicios.

El Sector Primario no es significativo en el municipio, de manera que contempla un 6.64% dentro de la actividad económica. Se llevan a cabo algunas actividades relacionadas con agricultura y silvicultura.

